
2021年度事業報告

社会福祉法人エンゼル福祉会



(1) 人材確保 ①採用

▶ 施設別の採用率

越谷なごみの郷	面接者	21名	採用者	7名	採用率	33.3%
藤代なごみの郷	面接者	27名	採用者	9名	採用率	33.3%
おたけの郷	面接者	78名	採用者	41名	採用率	27.0%
かななみの杜	面接者	78名	採用者	65名	採用率	83.3%

▶ 職員数 2022年3月31日現在

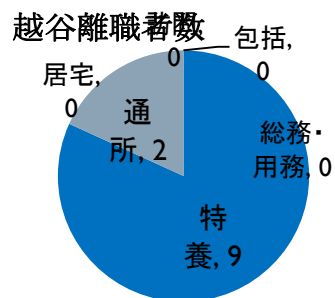
越谷なごみの郷	129名
藤代なごみの郷	105名
おたけの郷	112名
かななみの杜	60名
尾久のはらっぱ	24名
その他（本部等）	4名
合計	434名

かななみの杜に関しては採用後勤務開始とならなかったなどの数字も含まれています。

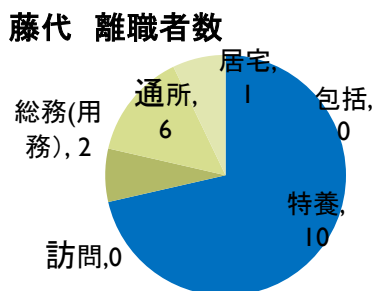
今後は実際の勤務者数へ変更いたします。

(1) 人材確保 ②離職

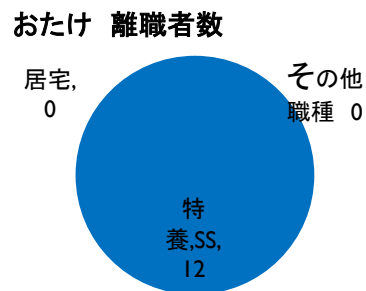
	特養				通所			訪問		居宅			総務(用務)			包括		計
	越	藤	お	か	越	藤	か	越	藤	越	藤	お	越	藤	お	越	藤	
転職	2	3	1	1	1		2											10
体調不良	3		1	3	1	1	3											12
結婚育児																		
家族介護	1		2	4			1											8
定年高齢														2				2
人間関係				3			2											5
転籍																		
労働条件	1	5	3	6			3											18
転居	1	2								1								4
その他不明	1		5	2			3											11
計	9	10	12	19	2	1	14			1			2					71



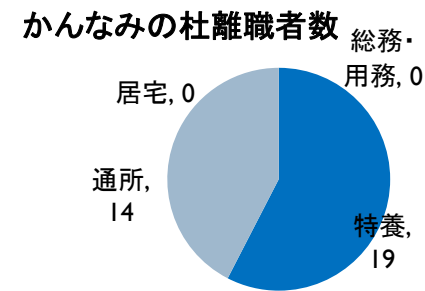
全体の離職率10.16%



全体の離職率16.67%



全体の離職率 16.09%



全体の離職率54.0%
(開設年度)

(2) 事業別評価

①特別養護老人ホーム

▶ 目標値に対する実績

●越谷なごみの郷

目標稼働率97%	実績96.8%
地域密着型97%	実績98.1%
入院総日数	実績816日
内肺炎入院日数	実績281日

●藤代なごみの郷

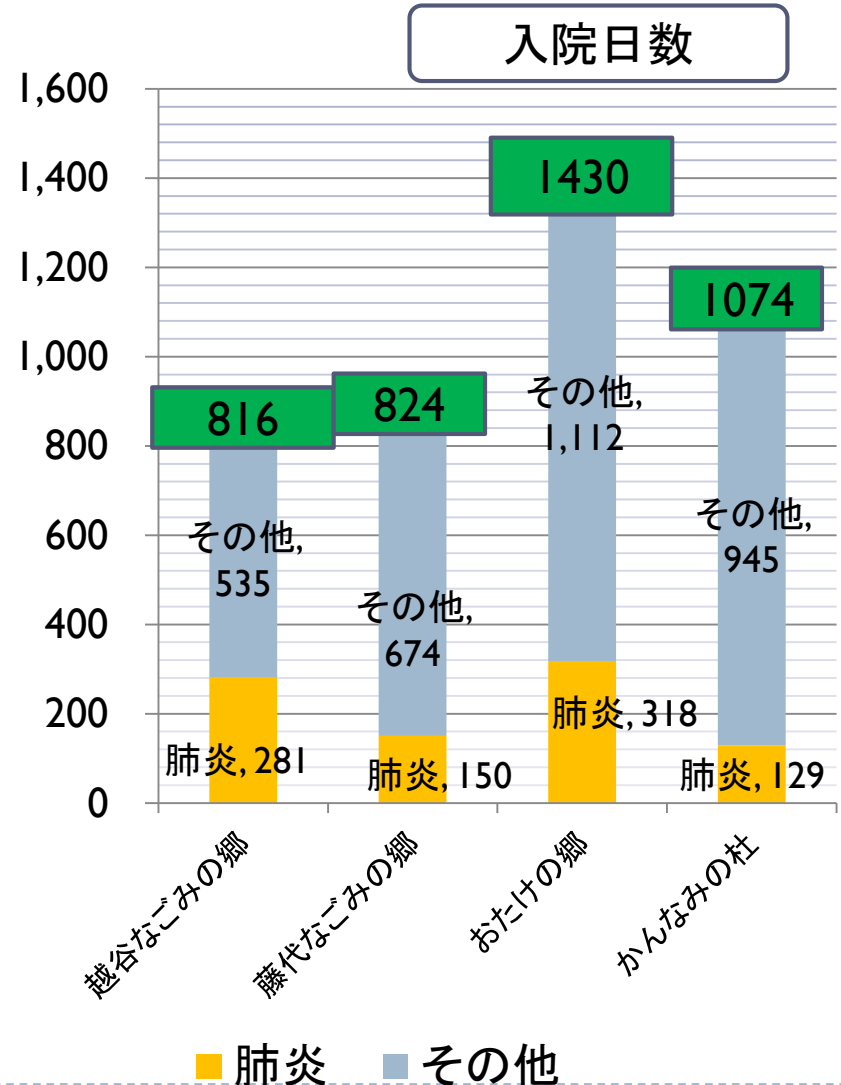
目標稼働率98%	実績96.6%
目標総入院日数450日	実績824日
内肺炎入院日数	実績150日
入居までの平均日数7日以内	実績9.8日

●おたけの郷

目標稼働率98%	実績95.8%
入院総日数700日／年	実績1430日
内肺炎入院日数	実績318日

●かんなみの杜

目標稼働率98%	実績74.3%
入院総日数	実績1074日
内肺炎入院日数	実績129日



(2) 事業別評価 ②短期入所生活介護

▶ 目標値に対する実績

●越谷なごみの郷

従来型

目標稼働率114.1% 実績105.7%

地域密着型

目標稼働率95.0% 実績80.4%

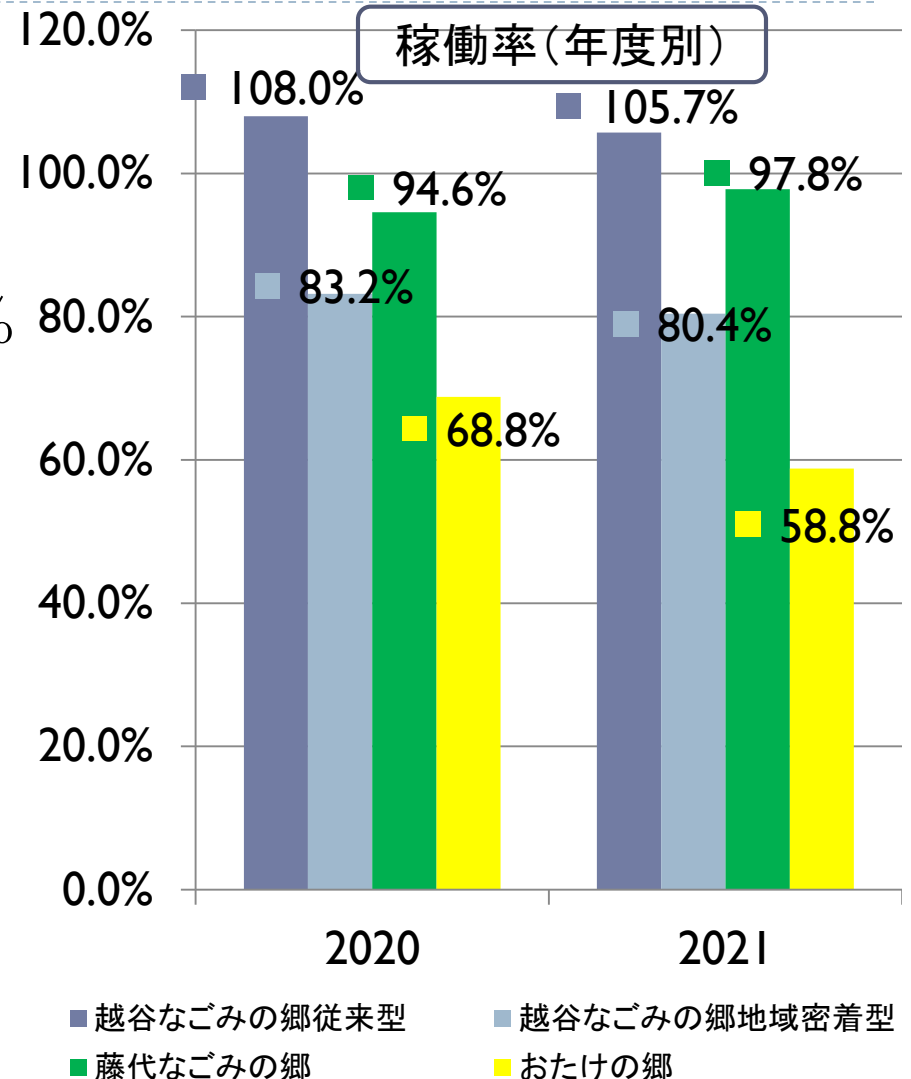
●藤代なごみの郷

目標稼働率100% 実績97.8%

●おたけの郷

目標稼働率83% 実績58.8%

越谷なごみの郷 従来型
の目標設定は月毎の設
定の平均値



(2) 事業別評価 ③通所介護

●越谷なごみの郷 従来型 (定員45名)

目標稼働率85%	実績 57.7%
平均利用者数/日	実績 25.8名
新規利用者	実績 20名
車両事故件数	実績 3件

・認知症対応型

目標稼働率85%	実績 52.9%
平均利用者数	実績 6.3名
新規利用者	実績 6名

●藤代なごみの郷 (定員35名)

目標稼働率85%	実績 72.6%
平均利用者数	実績 25.4名
新規利用者	実績 31名
車両事故件数	1件

●かなみの杜 従来型 (定員35名)

稼働率	実績 5.9%
平均利用者数/日	実績 2.1名
新規利用者	実績 21名
車両事故件数	実績 0件

・認知症対応型

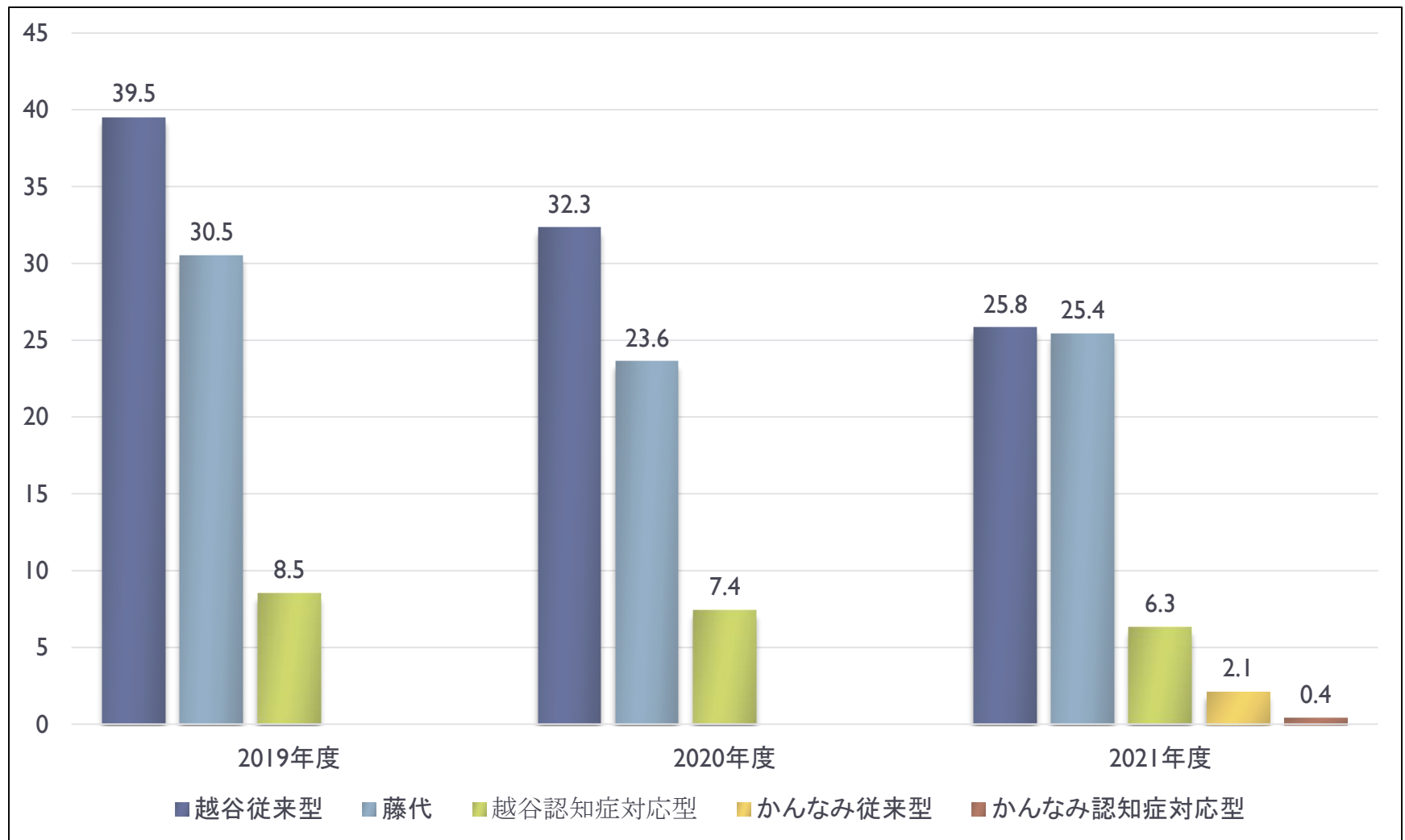
稼働率	実績 3.7%
平均利用者数	実績 0.4名
新規利用者	実績 3名

・サービスA型

稼働率	実績 5.0%
平均利用者数	実績 1名
新規利用者	実績 5名
車両事故件数	0件

(2) 事業別評価

③通所介護 (平均利用者数/日)



(2) 事業別評価 ④訪問介護

▶ 目標値に対する実績

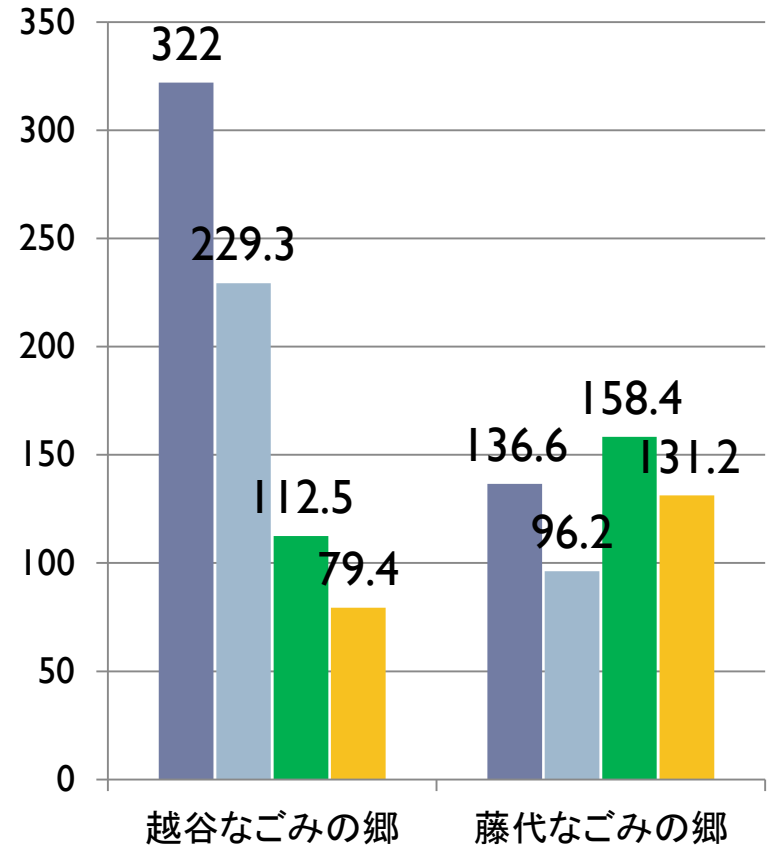
●越谷なごみの郷

目標登録者	介護	33名	実績	31名
	予防	11名	実績	12名
	障害	18名	実績	14名
車両事故		0件	実績	2件
物損事故		0件	実績	0件

●藤代なごみの郷

目標登録者	介護	50名	実績	27名
	予防	28名	実績	18名
	障害	5名	実績	0名
目標車両事故		0件	実績	0件
目標物損事故		0件	実績	0件

月平均



■ 身体介護(件数) ■ 身体介護(時間)
■ 生活援助(件数) ■ 生活援助(時間)

(2) 事業別評価 ⑤居宅介護支援事業所

●越谷なごみの郷 (5名)

月間平均給付管理数 (介護) /人	実績	35.5件
(〃) (予防) /人	実績	7.2件
認定調査件数/年	実績	2件

●藤代なごみの郷 (4.2名)

月間平均給付管理数 (介護) /人	実績	32件
(〃) (予防) /人	実績	9件
認定調査件数/年	実績	83件
目標車両事故0件/年	実績	0件

●おたけの郷 (3名)

給付管理数 (介護) (月平均) /人	実績	27.9件
(〃) (予防) (〃) /人	実績	11.6件
認定調査件数/年	実績	1件

(2)事業別評価

⑥尾久のはらっぱ（グループホーム・小規模多機能）

●グループホーム尾久の原

目標稼働率85%	実績85.5%
入院総日数	実績18日
内肺炎入院日数	実績0日

●小規模多機能ホーム尾久の原

稼働率

登録定員	実績	42%
通い	実績	34.8%
泊り	実績	13%
車両事故件数	実績	0件

(3) 新型コロナウイルス感染症

- ▶ 2021年度は年間を通して新型コロナウイルスの感染予防に努めた。各運営施設で感染者が発生したが、職員個々よる感染防止意識の高さ、施設内における感染対策によって2次感染やクラスター発生にはならず、全サービスの提供を止めることなく運営することが出来ている。
- ▶ 前年度から引き続き、毎月1回の施設代表者、看護責任者による感染対策会議にて、感染状況の推移と地域ごとの状況を確認し、都度適切な対応を協議した。
- ▶ 面会に関しては感染者数を考慮しながらではあるが、換気に留意し、リモートでの面会から現在パーティション越しの面会へと変更している。地域における感染状況を確認しながら徐々に対面面会に戻せるよう毎月の感染会議で協議を重ねる。
- ▶ ワクチン3回目接種は必要かつ接種可能な入居者に運営施設全てで終了している。また、職員に関しても配置医師と協力医療機関と連携して進めた。
- ▶ 現在荒川区施設 おたけの郷においては4回目接種についての協議を区担当課と進めている状況。

(4) 決算状況2021年度

(資金収支計算書)

	収入	当初予算 達成率	補正後予 算達成率	人件費	経費	事業活動収支 差額
全体	2,623,311,610	91.4%	99.6%	1,719,292,556	872,472,715	31,546,339
越谷	803,096,052	95.5%	100.2%	514,816,661	235,207,154	53,072,237
藤代	707,185,013	100.1%	98.9%	379,223,320	213,786,752	114,174,941
おたけ	774,110,812	98.8%	100.2%	481,439,194	234,698,230	57,973,388
かな なみ	317,283,044	62.9%	97.9%	257,256,563	159,920,377	-99,893,896
尾久の 原	19,685,485	57.4%	116.7%	26,093,858	9,846,849	-16,255,222

(4) ①施設別収支

(資金収支計算書・本部除)

