
2022年度事業報告

社会福祉法人エンゼル福祉会



(1) 人材確保 ①採用

▶ 施設別の採用率

越谷なごみの郷	面接者	27名	採用者	16名	採用率	59.2%
藤代なごみの郷	面接者	16名	採用者	8名	採用率	50.0%
おたけの郷	面接者	37名	採用者	25名	採用率	67.5%
かななみの杜	面接者	63名	採用者	46名	採用率	73.0%
尾久のはらっぱ	面接者	8名	採用者	5名	採用率	63.0%

▶ 職員数 2023年3月31日現在

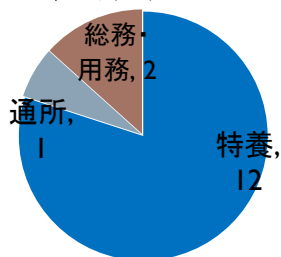
越谷なごみの郷	122名
藤代なごみの郷	109名
おたけの郷	105名
かななみの杜	69名
尾久のはらっぱ	27名
その他（本部等）	5名
合計	442名

2023年 3月末	越谷	藤代	おたけ	かなな み	尾久	全体
正規職員 割合	53.28%	46.79%	58.10%	56.52%	66.67%	54.69%
介護正 規職員 割合	57.14%	48.53%	58.62%	52.94%	68.18%	55.77%

(1) 人材確保 ②離職

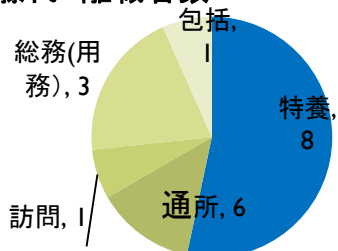
	特養				通所			訪問		居宅			総務(用務)			包括		GH	小規模	計
	越	藤	お	か	越	藤	か	越	藤	越	藤	お	越	藤	お	越	藤	尾	尾	
転職	3	3	5	2	1	1	1							1		2	1	3	2	25
体調不良	2	1	5	8			1						1							18
結婚育児			4	0		1														5
家族介護			1	2					1				1							5
定年高齢		1	1	0																2
人間関係			4	1																5
転籍				0						1										1
労働条件	1		2	11			1													15
転居	1		1	1			1													4
その他不明	5	4	4	5										2					2	22
計	12	9	27	30	1	2	4	0	1	1	0	0	2	3	0	2	1	3	4	102

越谷離職者数



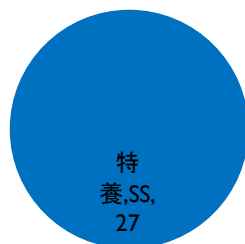
離職率13.28%

藤代 離職者数



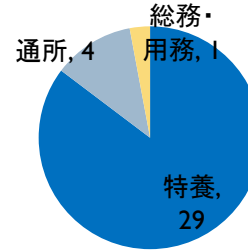
離職率16.19%

おたけ 離職者数



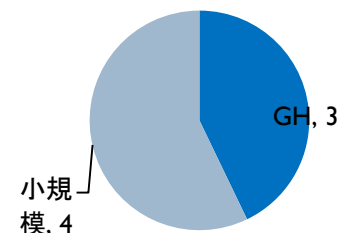
全体の離職率 22.32%

かなみの杜離職者数



離職率63.33%

尾久のはらっぱ



離職率29.17%

(2) 事業別評価

①特別養護老人ホーム

▶ 目標値に対する実績

●越谷なごみの郷

目標稼働率98% 実績97.8%

地域密着型98% 実績95.9%

目標入院総日数600日 実績687日

内肺炎入院日数 実績242日

●藤代なごみの郷

目標稼働率98% 実績94.6%

目標総入院日数500日 実績900日

内肺炎入院日数 実績150日

入居までの平均日数7日以内 実績9.8日

●おたけの郷

目標稼働率98% 実績96.2%

目標入院総日数1200日 実績1543日

内肺炎入院日数 実績262日

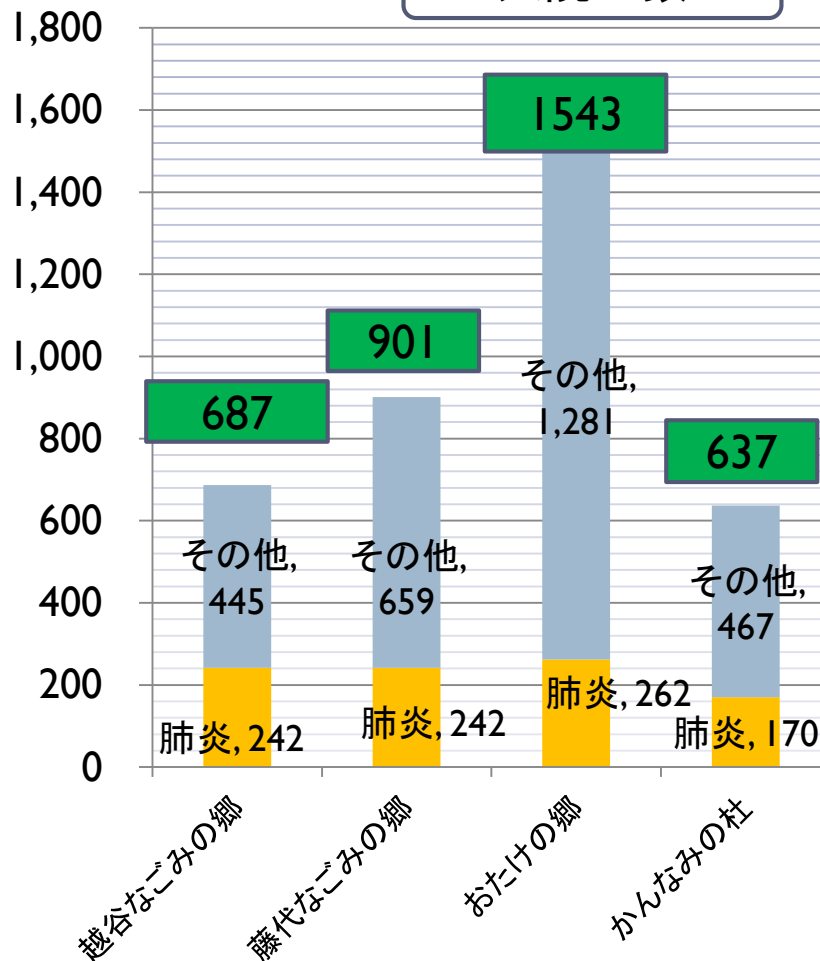
●かんなみの杜

目標稼働率95% 実績78.3%

目標入院総日数1000日 実績637日

内肺炎入院日数 実績170日

入院日数



■肺炎 ■その他

(2) 事業別評価 ①特別養護老人ホーム 看取り、入院日数

- ▶ 2022年度も施設内における看取り介護を実施。かなみの杜、尾久のはらっぱ、など新規施設においても医療との連携を図り進めている。

施設名	看取り	総入院日数/年
越谷なごみの郷	18名	687日
藤代なごみの郷	34名	901日
おたけの郷	23名	1543日
かなみの杜	7名	637日
尾久のはらっぱ	1名	49日
計	83名	3768日

(2) 事業別評価 ②短期入所生活介護

▶ 目標値に対する実績

●越谷なごみの郷

従来型

目標稼働率106% 実績99.2%

地域密着型

目標稼働率92.1% 実績88.7%

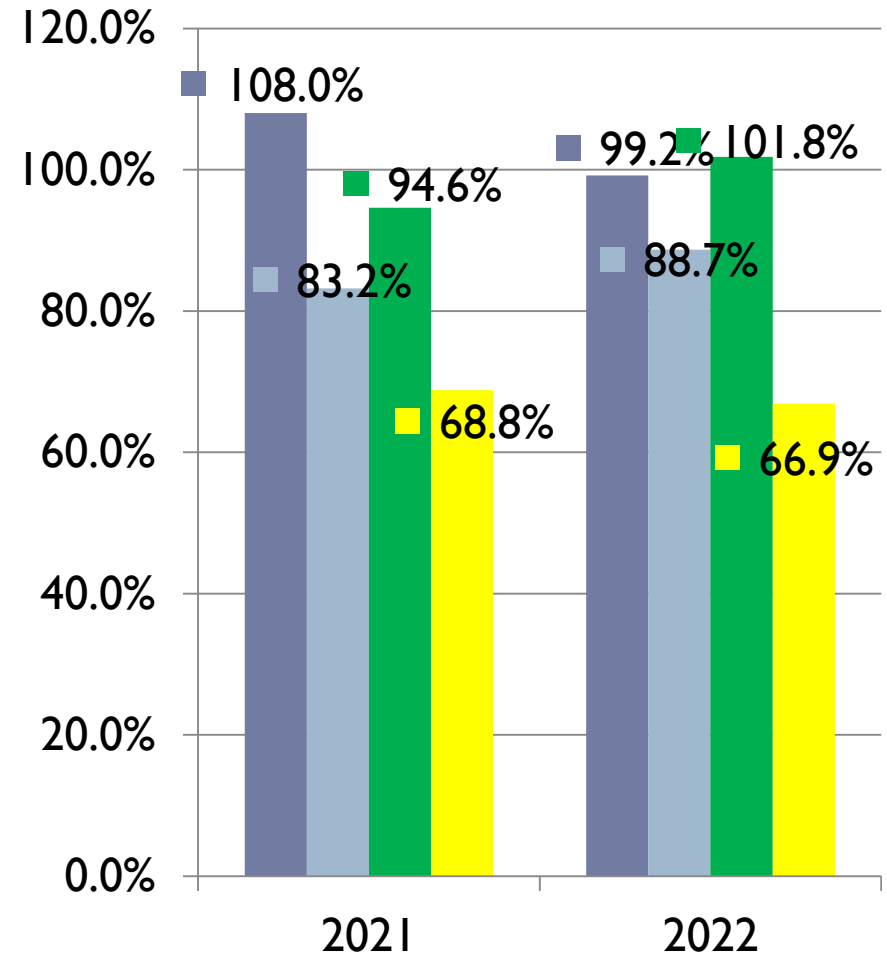
●藤代なごみの郷

目標稼働率100% 実績101.8%

●おたけの郷

目標稼働率70% 実績66.9%

稼働率(年度別)



■ 越谷なごみの郷従来型 ■ 越谷なごみの郷地域密着型
■ 藤代なごみの郷 ■ おたけの郷

(2) 事業別評価 ③通所介護

●越谷なごみの郷 従来型 (定員45名)

目標稼働率60% 実績 55.9%

平均利用者数/日 実績 23.5名

新規利用者 実績 21名

車両事故件数 実績 3件

・認知症対応型

目標稼働率60% 実績 45.6%

平均利用者数 実績 5.6名

新規利用者 実績 3名

●藤代なごみの郷 (定員35名)

目標稼働率86% 実績 72.7%

平均利用者数 実績 25.3名

新規利用者 実績 34名

車両事故件数 1件

●かなみの杜 従来型 (定員35名)

目標稼働率35% 実績 28.9%

平均利用者数/日 実績 10.2名

新規利用者 実績 55名

車両事故件数 実績 2件

・認知症対応型

目標稼働率21% 実績 7%

平均利用者数 実績 1名

新規利用者 実績 3名

・サービスA型

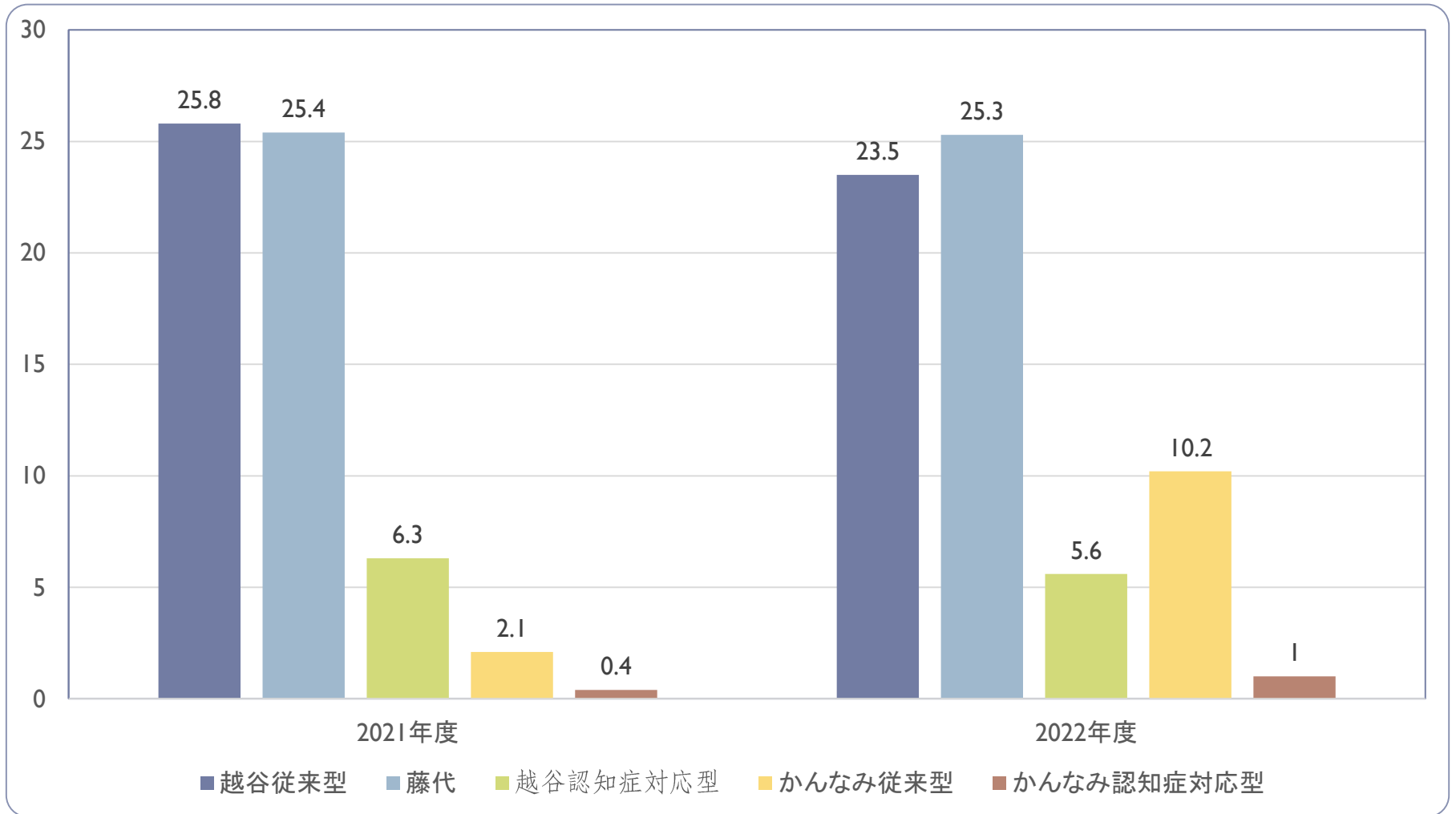
稼働率 実績 13.9%

平均利用者数 実績 2.3名

新規利用者 実績 17名

車両事故件数 0件

(2) 事業別評価③通所介護 (平均利用者数/日)



(2) 事業別評価 ④訪問介護

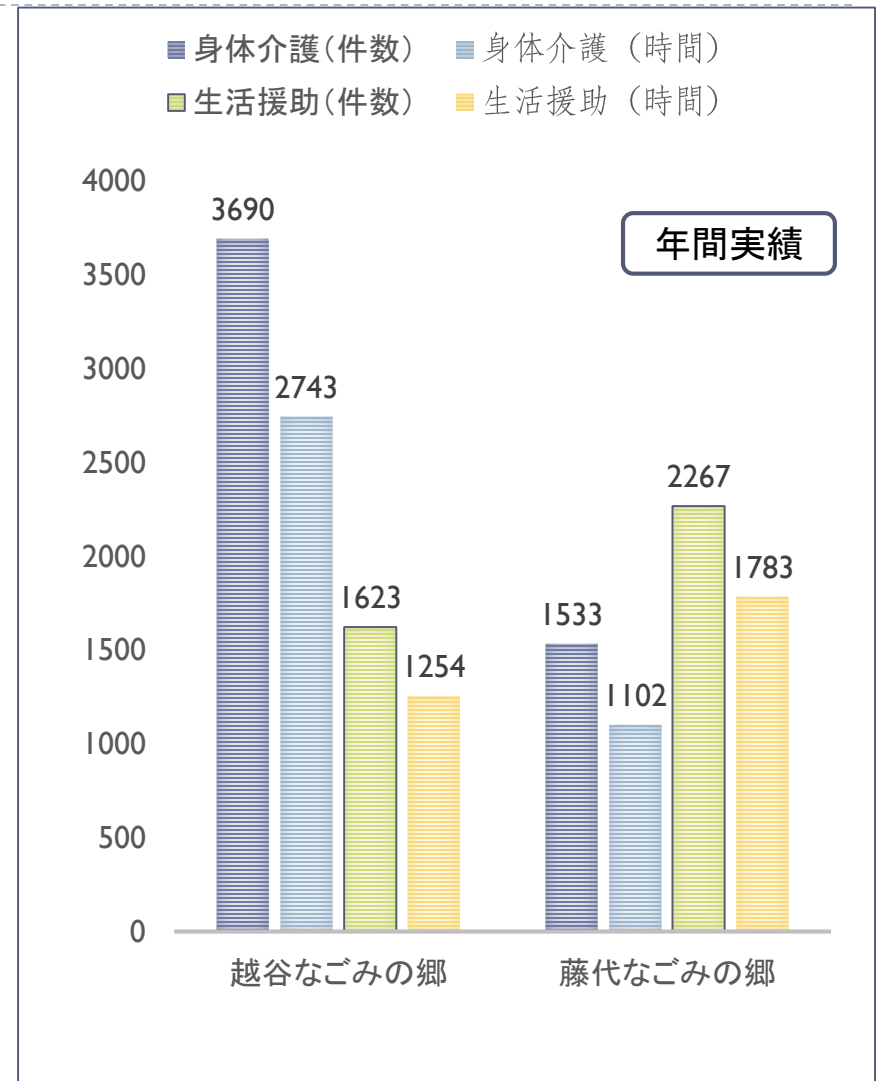
▶ 目標値に対する実績

●越谷なごみの郷

目標登録者	介護	30名	実績	33名
	予防	14名	実績	13名
	障害	18名	実績	14名
車両事故		0件	実績	1件
物損事故		0件	実績	0件

●藤代なごみの郷

目標登録者	介護	60名	実績	28.9名
	予防		実績	26.1名
目標車両事故		0件	実績	1件
目標物損事故		0件	実績	0件



(2) 事業別評価 ⑤ 居宅介護支援事業所

●越谷なごみの郷 (5名)

月間平均給付管理数 (介護) /人

(〃) (予防) /人

認定調査件数/年

実績 37.5件

実績 4.4件

実績 43件

●藤代なごみの郷 (4.2名)

月間平均給付管理数 (介護) /人

(〃) (予防) /人

認定調査件数/年

目標車両事故0件/年

実績 34.3件

実績 11.8件

実績 53件

実績 0件

●おたけの郷 (3名)

給付管理数 (介護) (月平均) /人

(〃) (予防) (〃) /人

認定調査件数/年

実績 30.6件

実績 8.8件

実績 23件

●かなみの杜

給付管理数 (介護) (月平均) /人

(〃) (予防) (〃) /人

認定調査件数/年

実績 14.4件

実績 4.4件

実績 9.3件

●かなみの杜 居宅介護支援事業所(2022年11月開設)

給付管理件数、認定調査共に順調に伸びている。

担当者数増加に関しては地域包括支援センターより安定した依頼が見込める。

2023年度は渋谷区の認定調査委託業務が本格的に始動することもあり、1名の増員を図る予定。

(2) 事業別評価

⑥尾久のはらっぱ（グループホーム・小規模多機能）

●グループホーム尾久の原

目標稼働率95%	実績96.8%
入院総日数	実績118日
内肺炎入院日数	実績0日

●小規模多機能ホーム尾久の原

稼働率

登録定員	実績	62.3%
通い	実績	58.8%
泊り	実績	31.0%
車両事故件数	実績	1件

(3) その他 ①新型コロナウイルス

- ▶ 2022年度も前年度同様年間を通して新型コロナウイルスの感染が各運営施設で発生し、2次感染や一部施設でクラスター発生となる。しかし長期に全サービスの提供を止めることなく運営することが出来ている。
- ▶ 前年度から引き続き、毎月1回の施設代表者、看護責任者による感染対策会議にて、感染状況の推移と地域ごとの状況を確認し、都度適切な対応を協議した。
- ▶ 面会に関しては感染者数を考慮しながらではあるが、換気に留意し、リモートでの面会からパーティション越しの対面面会へと変更。
- ▶ 地域における感染状況を確認しながら現在は時間制限を設けているが対面面会を段階的に実施を始める。

下記感染状況参照

施設名	職員	利用者（入居者）
越谷なごみの郷	19名	33名
藤代なごみの郷	24名	27名
おたけの郷	33名	34名
かななみの杜	9名	3名
尾久のはらっぱ	11名	5名
計	96名	102名

(3) その他

②介護保険施設等実地指導及び一般検査状況等

- ▶ 越谷なごみの郷 2022年6月7日
監査対象：居宅介護・重度訪問介護

- ▶ 藤代なごみの郷 2022年10月6日（実地指導、一般検査）
監査対象：特別養護老人ホーム・短期入所生活介護・通所介護・訪問介護

- ▶ かななみの杜 2022年10月24日
財政援助団体等監査
監査対象：財政援助等に係る出納その他事務処理及び諸帳簿について

- ▶ 法人本部 2023年1月27日
監査対象：法人運営・財務管理

(3) その他

③介護ロボット等による生産性向上の取組に関する効果測定事業

- ▶ 株式会社三菱総合研究所より調査依頼を受けて、かなみの杜にて上記事業に参加。＊別紙参照

- ▶ 導入した介護ロボット
 - ① 眠りスキャン（眠りの質、心拍等が計測できる機器）
 - ② ハナスト見守り支援機器（介護記録音声入力）
- ▶ 上記2種の業務負担軽減に向けた機器などを取り入れ夜間帯の業務時間削減に向けた調査を実施。
- ▶ 特に、ハナスト（介護記録音声入力）は音声での記録システムの為業務が終了したと同時に大まかな記録も終了していることから、記録時間が大幅に削減でき、業務負担軽減効果は大きい。
- ▶ 尚、調査結果は第216回社会保障審議会介護給付費分科会資料に掲載

(4) 決算状況2022年度

(資金収支計算書)

単位 円	収入	予算達成率	人件費	経費	事業活動収支差額
法人全体(公益事業、本部等含)	2,857,055,234	98.9%	1,826,293,878	993,398,502	37,362,854
越谷なごみの郷	804,156,063	99.6%	498,707,226	256,685,708	48,763,129
藤代なごみの郷	674,980,410	98.0%	386,409,367	228,299,234	60,271,809
おたけの郷	808,015,278	99.0%	478,802,513	270,865,758	58,347,007
かなみの杜	410,877,012	99.0%	285,196,121	203,614,769	-63,603,515
尾久のはらっぱ	150,890,993	98.7%	117,379,699	40,864,713	-1,774,339

(4) ①施設別収支

(資金収支計算書・本部除)

